

TLAČÍTKO


- | | |
|--|-----------------------------------|
| A. Technologie SafeSense® | H. Křídlo panelu a indikátory LED |
| B. Otvor pro papír | 1. Přehlídnutí (červená) |
| C. Viz bezpečnostní pokyny | 2. Nádobka je otevřená |
| D. Bezpečnostní klapka otvoru pro CD disky a karty | 3. Nádobka je plná (červená) |
| E. Výměnitelná nádobka | 4. Odstraňte papír (červená) |
| F. Kolečka | 5. Indikátor SafeSense® (žlutý) |
| G. Vypněte hlavní vypínač | 6. Indikátor kapacity listů |
| ○ 1. Vypnuto (OFF) | 7. Automatický provoz (modrá) |
| □ 2. Zapnuto (ON) | 8. Zpětný chod |
| | 9. Zapnuto/Vypnuto ON/OFF (modrá) |
| | 10. Dopředu |

TECHNICKÉ ÚDAJE


Startuje: papír, kreditní karty, CD/DVD, kancelářské svorky a malé sponky na papír

Nepoužívejte pro skartování: samolepicí štítky, skládaného papíru, průsvitných diapozitivů, novén, lepenky, velkých spon na papír, laminátových materiálů, desek na papír, rentgenových snímků nebo plastických materiálů jiných, než jsou uvedeny výše

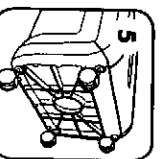
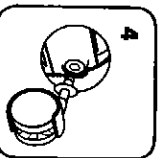
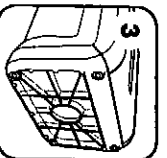

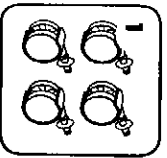
Velikost skartovaného papíru:
příčný řez 3,9 x 38 mm

Maximálně:
listů na běh 14*
CD disk nebo karta na běh 1*
Šířka otvoru na papír 230 mm
*Papír o gramáži 70 g a formátu A4, při 220 - 240 V, 50 Hz, 2,0A; těžší papír, vlhkost nebo jiné než nominální napětí může snížit kapacitu. Maximální denní doporučený rozsah použití: 500 listů; 25 platebních karet, 10 CD disků.  14 listů na průchod.
Skartovače Fellowes SafeSense® jsou určeny k domácímu a kancelářskému použití, a to při teplotách 10 - 36 stupňů Celsia a s relativní vlhkostí 40 % - 80

⚠ UPOZORNĚNÍ: DŮLEŽITÉ - BEZPEČNOSTNÍ - POKYNY — Přečtěte si je před použitím!

- | | |
|---|---|
| <ul style="list-style-type: none"> • Udržujte mimo dosah dětí a domácnosti zvířat. Nevkládejte ruce do otvoru pro papír. • Nepoužívejte-li zařízení, vždy je vypněte nebo odpojte od sítě. • Otvářejte otvory zařízení před vstupem vzduchu předněti – rukavic, bžuterie, oděvu, vlasů atd. Pokud se nějaký předmět dostane do horního otvoru, přepněte na Zpětný chod () k uvolnění předněti. • Na zařízení nebo v jeho blízkosti nepoužívejte aerosoly, ropné či jiné hořlavé materiály. Nepoužívejte na skartovač plechovkový vzduch. • Zařízení nepoužívejte, pokud je poškozené nebo vadné. Skartovač stroj neozehrajte. Neumísťujte ho poblíž zdrojů tepla nebo vody nebo nad ně. • Informace o požadavcích na provoz, údržbu a servis naleznete v příručce k použití. Dříve, než začnete skartovací stroj používat, přečtěte si celý návod k použití. | <ul style="list-style-type: none"> • Tento skartovač má hlavní vypínač (G), který musí být v poloze ZAPNUTO (I), aby skartovač běžel. V případě nouze přepněte tento vypínač do polohy VYPNUTO (O). Tím se skartovač okamžitě zastaví. • Nedočkvejte se odkrytých ostří pod hlavou skartovačního stroje. • Skartovací stroj musí být zapojen do řádně uzemněné zásuvky s napětím a proudem určeným na typované štítky. Uzemněná zásuvka musí být nainstalována poblíž zařízení a musí být snadno přístupná. S tímto výrobkem nepoužívejte konvertory energie, transformátory ani prodlužovací šňůry. • NEBEZPEČÍ POŽÁRU – NEPOUŽÍVEJTE ke skartování požarovaných karet s chipy nebo bateriemi. • Určeno k použití pouze v interiéru. |
|---|---|

PŘÍPRAVA K PROVOZU




ZÁKLADNÍ FUNKCE SKARTOVACÍHO STROJE



Nepřetržitý provoz:
maximálně 12 minut

POZNÁMKA: Po každém průběhu pohybuje zařízení krátce v provozu až do úplného uvolnění otvoru. V případě nepřetržitého provozu trvajícího déle než 12 minut zahájí zařízení automaticky přestávku v délce 20 minut umožňující jeho ochlazení.



POKROČILÉ FUNKCE VYROBKU



Systém proti uvíznutí
zabráňuje uvíznutí papíru a pomáhá provádět skartaci odolného materiálu.



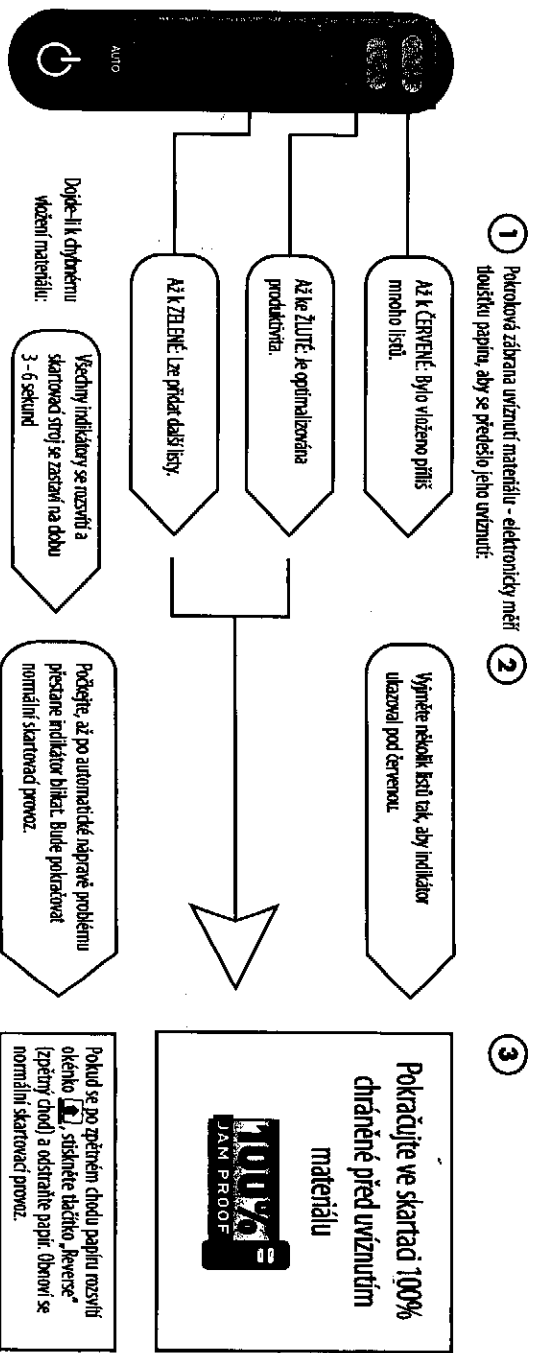
Patentovaná technologie SafeSense®
okamžitě zastaví skartování, pokud se ruka dotkne otvoru pro papír



Technologie Silenshred™
Technologie
Silenshred™ umožňuje skartaci hlučných ponuch.



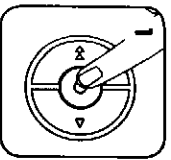
PROVOZ SYSTÉMU ZABRAŇUJÍCÍMU UVÍZNUTÍ PAPIŘU*
Zabráňuje uvíznutí papíru a pomáhá skartovat odolný materiál.




*Pokud bude skartovačka používána podle příručky uživatele, je zde 100% jistota, že papír neuvízne

PROVOZ TECHNOLOGIE SAFESENSE®

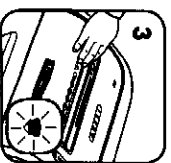
Okamžitě zastaví skartování, pokud se ruka dotkne otvoru pro papír.



Zapijte skartovačku stisknutím tlačítka Zapnuto (I), tím se aktivuje technologie SafeSense®



Dodržte se okraje listu a vyčkejte, až se rozsvítí indikátor SafeSense®

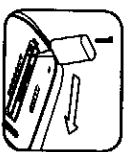


Technologie SafeSense® je zapnutá a funguje správně

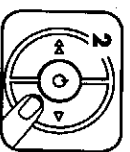
ÚDRŽBA VÝROBKU

MAZÁNÍ SKARTOVACÍHO STROJE OLEJEM

Abyste zajistili nejvyšší výkon, vyžadují všechna řezací ostří promazání. Pokud není skartovač naolejován, může mít menší kapacitu papíru, může při skartování vydávat nepřijemný hluk a mohl by se i zastavit. Abyste se těchto problémů vyvarovali, doporučujeme skartovací stroj při každém vyřáznění nádoby na odpad namazat olejem.



*Na vstupní otvor nanesete olej



Stiskněte a podržte posun (>) po dobu 2 - 3 sekund

ČIŠTĚNÍ INFRACERVENÝCH SENZORŮ AUTOMATICKÉHO SPUŠTĚNÍ

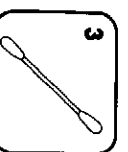
Senzory detekce papíru jsou zkonstruovány pro provoz bez údržby. Někdy se však může stát, že se senzory zablokují prachem z papíru, což způsobí, že motor pokleže, i když ve skartovací nebudete žádný papír. (Poznámka: dva senzory detekce papíru jsou umístěny ve střední otvoru pro papír.)



Hygieně skartovačů a odpojte je ze zásuvky



Zjistěte umístění infračerveného senzoru automatického spuštění



Namočte vatku do čistého líhu

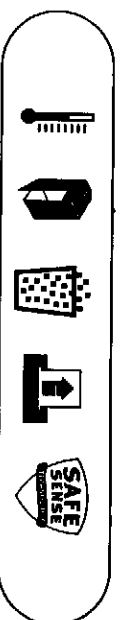


S použitím vatky setřete nános nečistot ze senzoru pro zjištění papíru

▲ DŮLEŽITÉ UPOZORNĚNÍ

* Používejte pouze nikoli aerosolový rostlinný olej v nádobce s dlouhou tryskou, např. Fellowes 35250

ODSTRANOVÁNÍ PORUCH



A. Indikátor přehřátí: Pokud se rozsvítí indikátor přehřátí, znamená to, že skartovací stroj překročil maximální povolenou provozní teplotu a musí se ochladit. Po dobu regenerace zůstane tento indikátor rozsvícen a skartovací stroj nepoběží. Další informace o přiblíženém provozu a regeneraci dočte skartovačů stroje naleznete v oddílu Základní skartovací provoz.

B. Otevírací nádoba: Pokud je nádoba otevřená, skartovací stroj nepoběží. Pokud se tento indikátor rozsvítí, zavřete nádobu a stroj se opět rozjede.

C. Plná nádoba: Pokud se rozsvítí tento indikátor, je nádoba na odpad stroj plná a je třeba ji vyřáznit. Použijte vak značky Fellowes 36052.

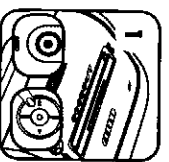
D. Odstranit papír: Pokud se rozsvítí tento indikátor, stiskněte tlačítko pro zpětný chod (←) a odstraňte papír. Snižte množství papíru na přijatelný počet a znovu kvy zaveďte do otvoru pro papír.

E. Indikátor technologie SafeSense®: Pokud se do blízkosti otvoru pro papír dostane lištka ráka, rozsvítí se indikátor technologie SafeSense® a skartovací stroj se zastaví. Pokud je technologie SafeSense® aktivní po dobu 3 vteřin, skartovací stroj se automaticky vypne a k opětovnému zahájení skartování musí uživatel stisknout spínač na řídicím panelu.




SYSTÉM, VE KTERÉM NEUVZNE PAPIR*


Zabraňuje uvíznutí papíru a pomáhá skartovat odolný materiál.



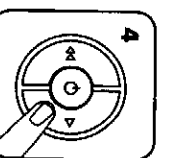
Když se rozhodnete vypnout systém, stiskněte a zároveň podržte zároveň tlačítko buďloka a zpětného chodu (<>)



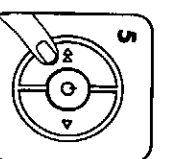
Jakmile je funkce vypnutá, modrá kontrolka automatického provozu už nebude svítit (pro znovuzapnutí zopakujte krok 1)



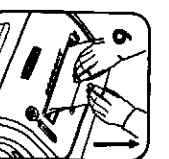
Při dezaktivaci systému může pokračovat skartace, ovšem může dojít k uvíznutí papíru vzhledem k mnoha listům a rozsvítí se ikona Odstranit papír (🗑️).



Dojíte-li k uvíznutí, stiskněte a podržte tlačítko dopředného chodu (>) do té doby, než dokument projde celý skartovačem



Pokud neprojde, stiskněte krátce tlačítko zpětného chodu (<>) (zopakujte kroky 4 až 5, než dojde k úplné skartaci dokumentu)



Pokud se pomocí kroků 4 a 5 uvíznutí nevyřeší, vytačte papír zpětným chodem ven, vyjměte několik listů a pohyb znovu zaveďte

OMEZENÁ ZÁRUKA NA VÝROBEK

OMEZENÁ ZÁRUKA Společnost Fellowes, Inc. ("Fellowes") zaručuje, že součástky stroje budou prostá všech vad materiálu a provedení po dobu 2 let od data nákupu původním spotřebitelem a na stejnou dobu poskytuje servis a technickou podporu. Společnost Fellowes zaručuje, že řezná ostří stroje budou bez vad materiálu a provedení po dobu životnosti skartovacího stroje. Pokud se v průběhu záruční doby kterákoli část ukáže jako vadná, bude vaší jedinou a výlučnou formou nápravy oprava nebo výměna vadné části podle volby a na náklady společnosti Fellowes. Tato záruka se nevztahuje na případy zneužití zařízení, jeho chybného provozu, nedodržení norem pro jeho používání, provoz skartovacího stroje s nesprávným napětím (jiným než je uvedeno na štítku) nebo neautorizované opravy. Společnost Fellowes si vyhrazuje právo účtovat

zákazníkům dodatečné náklady spojené s dopravkou náhradních dílů nebo servisu mimo zemi, v níž autorizovaný prodejce původně zařízení prodal. JAKÁKOLI PŘEDPOKLADANÁ ZÁRUKA, VČETNĚ ZÁRUKY PRODEJNOSTI NEBO VHODNOSTI PRO URČITÝ ÚČEL, JE TÍMTO ČASOVĚ OMEZENÁ NA VŠE UVEDENOU ZÁRUKU DOBU. V žádném případě není společnost Fellowes zodpovědná za případné následné nebo náhodné škody přisuzované tomuto produktu. Tato záruka vám přiznává určená zákonná práva. Doba trvání, náležitosti a podmínky týkající se této záruky platí celosvětově, kromě případů, kde místní zákony ukládají odlišná omezení, výhrady nebo podmínky. Se žádostí o další podrobnosti nebo o servis v rámci této záruky se obraťte přímo na nás nebo na svého prodejce.